


Realizar Pago Con Pago Fácil, RapiPago, Provincia Net, CobroExpress y Carga Virtual

El proceso es muy sencillo y rápido, y está compuesto de los siguientes pasos:

- **Paso 1:** Identificar el Plan de AgroRuralSistemas que desea adquirir.
- **Paso 2:** Una vez identificado el Plan a adquirir, solo debe seguir los pasos que se mencionaran en pantalla.

A continuación, brindaremos un ejemplo para adquirir la licencia ICP FULL 1, pero el ejemplo es exactamente el mismo para cualquier otro plan.

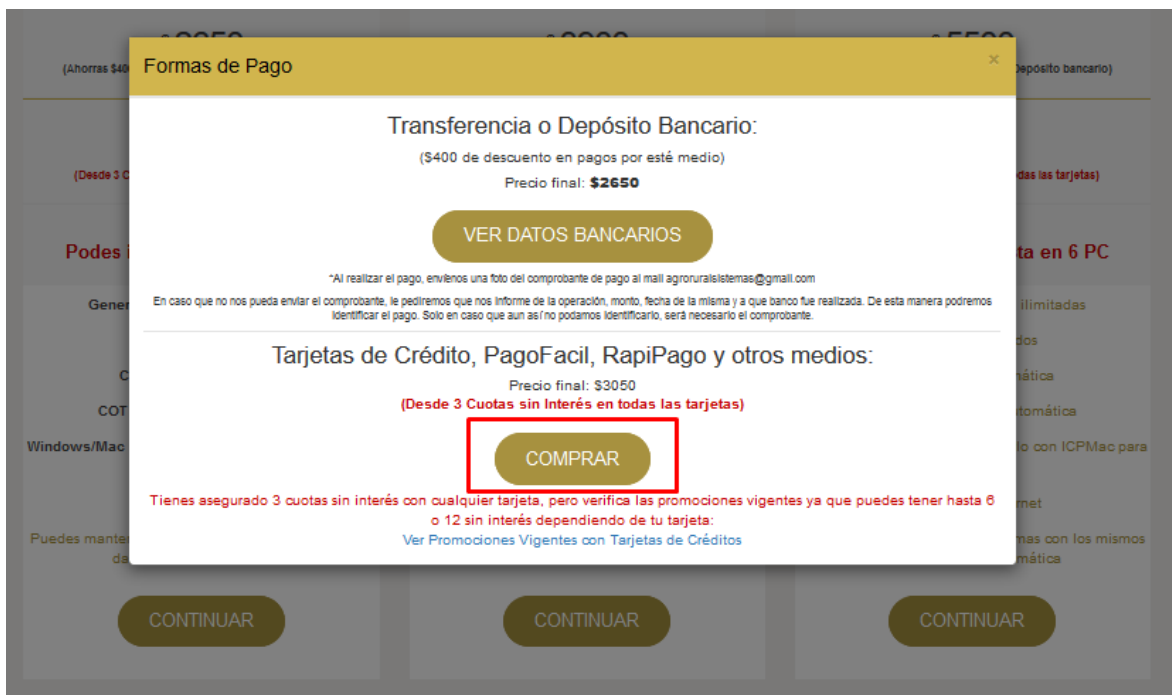
Como primer paso, presionamos sobre el botón “Continuar” del Plan:



The screenshot shows the website interface for purchasing ICP licenses. At the top, the logo for AgroRuralSistemas.com is displayed. Below the logo is a navigation menu with links: Inicio, Productos, Descargas, Medios de Pago, Comentarios, Contacto, and Ingresar. The main heading is "ICP". Below this, there is a description: "Realizar la compra de ICP Cartas de Porte Instalable con todas las Tarjetas de Crédito/Débito, PagoFácil, RapiPago, Transferencia, Depósito Bancario y otros medios". A note states: "Todos los planes aquí mencionados son para nuevas PC: Esto significa que, si usted cuenta con una PC donde el sistema ICP ya fue activado anteriormente, no debe volver a adquirir una nueva licencia para dicha PC, ya que no es necesario volver a activar la misma." There are three columns of license options:

ICP FULL 1 (Para hasta 2 PC)	ICP FULL 2 (Para hasta 4 PC)	ICP FULL 3 (Para hasta 6 PC)
\$ 2650 (Ahorras \$400 por Transferencia o Depósito bancario)	\$ 3900 (Ahorras \$650 por Transferencia o Depósito bancario)	\$ 5500 (Ahorras \$825 por Transferencia o Depósito bancario)
\$ 3050 (Desde 3 Cuotas sin interés en todas las tarjetas)	\$ 4550 (Desde 3 Cuotas sin interés en todas las tarjetas)	\$ 6325 (Desde 3 Cuotas sin interés en todas las tarjetas)
Podes instalarlo hasta en 2 PC	Podes instalarlo hasta en 4 PC	Podes instalarlo hasta en 6 PC
Genere Cartas de Porte ilimitadas Titulares ilimitados CTG Gestión Automática COT ARBA Gestión Automática Windows/Mac Podes combinarlo con ICPMac para MacOS No Requiere Internet Puedes mantener todos tus sistemas con los mismos datos de forma automática	Genere Cartas de Porte ilimitadas Titulares ilimitados CTG Gestión Automática COT ARBA Gestión Automática Windows/Mac Podes combinarlo con ICPMac para MacOS No Requiere Internet Puedes mantener todos tus sistemas con los mismos datos de forma automática	Genere Cartas de Porte ilimitadas Titulares ilimitados CTG Gestión Automática COT ARBA Gestión Automática Windows/Mac Podes combinarlo con ICPMac para MacOS No Requiere Internet Puedes mantener todos tus sistemas con los mismos datos de forma automática
CONTINUAR	CONTINUAR	CONTINUAR

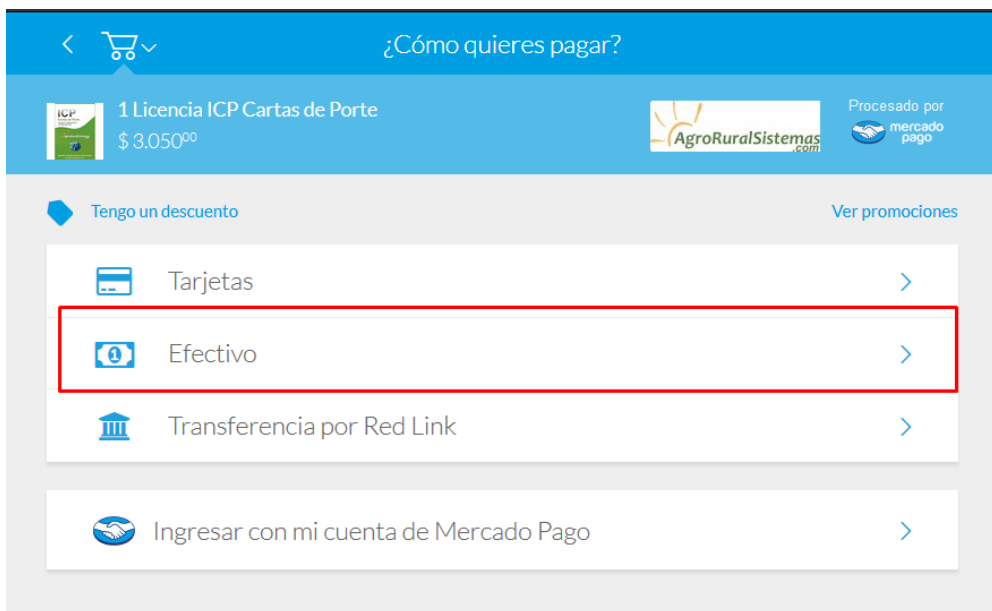
Aquí se abrirá una nueva ventana, presione sobre el botón “**Comprar**”:




Dicho botón nos abre a la página de MercadoPago.

MercadoPago es propio de MercadoLibre, que brinda un servicio de cobro online seguro y es el más utilizado en América del Sur, puede obtener más información sobre MercadoPago desde este link: [MercadoPago](#)

Volviendo a los pasos de la compra, el botón anterior nos abrirá la siguiente página, en ella podemos verificar varias formas de pagos, en este caso como utilizaremos **Pago Fácil, RapiPago, Provincia Net, CobroExpress o Carga Virtual**, utilizaremos la opción “**Efectivo**”:

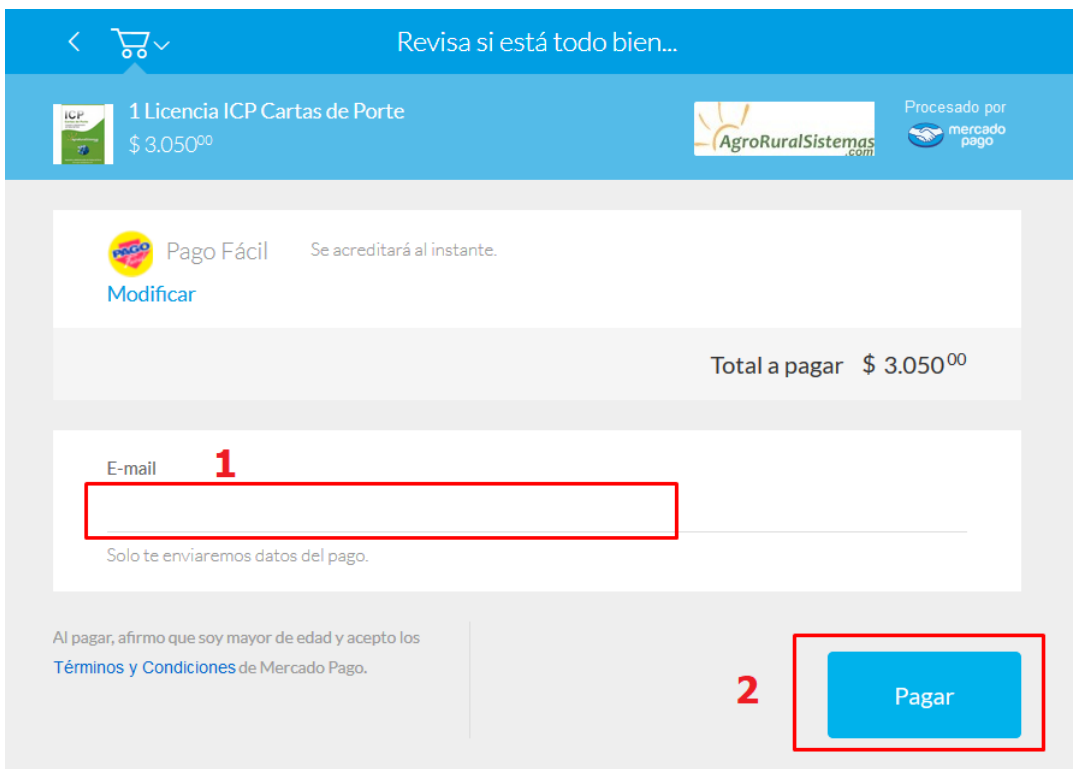


Al seleccionar la opción **Efectivo**, se nos abrirá la siguiente ventana, para el ejemplo utilizaremos la opción **“Pago Fácil”**, pero puede seleccionar cualquiera y los pasos son exactamente los mismos:



Al presionar en **“Pago Fácil”** (o cualquiera de las demás opciones de pagos), se abrirá la siguiente pantalla, en ella introduzca su **E-mail** y luego presione en **“Pagar”**:

Es importante que ingrese correctamente su dirección de **e-mail**, de esta manera podremos identificar más rápidamente el pago y le llegara a su dirección de mail una copia del comprobante de pago una vez acreditado el mismo.



Una vez presionado el botón “**Pagar**”, MercadoPago le generara un cupón de pago como el siguiente, al mismo lo puede imprimir o directamente le puede dictar al operador de Pago Fácil los números brindados en el cupón:

Listo, ahora ve a un Pago Fácil y paga \$3.050⁰⁰

Díctale estos números al cajero.

4 7 1 [redacted] 2 5

Imprimir cupón

También te enviamos todos los datos a tu e-mail.
Si lo abres desde tu teléfono, será más fácil dictárselo al cajero.

El pago se acreditará al instante.

Ir a AgroRuralSistemas

Una vez realizado el pago, dependiendo del medio de pago seleccionado, puede demorar hasta 48hs en acreditarse luego de realizado el pago, para no tener que esperar este tiempo y proceder con la activación, puede comunicarse al e-mail: agroruralsistemas@gmail.com informando la operación, el e-mail introducido en la pantalla anterior y una foto del comprobante de pago.